



FEDERACION DEPORTIVA NACIONAL DE AJEDREZ

En cumplimiento a lo establecido en el Artículo 10 numeral 28 de la Ley de Acceso a la Información Pública y la Ley de Idiomas Nacionales, la Federación Nacional de Ajedrez de Guatemala, procede a emitir el siguiente informe:

Servicios de que brinda la Federación Deportiva Nacional de Ajedrez de Guatemala.

- Entrenamientos para principiantes presencial y en línea.
- Entrenamientos para atletas en desarrollo como reserva deportiva.
- Entrenamientos para atletas Priorizados de 3era, 2da, y 1era línea.
- Logística de Torneos de Ajedrez a nivel Nacional e Internacional.

Con el propósito de elaborar el presente informe, se han definido como nuestros usuarios:

a) Atletas que pertenecen a Federación Deportiva Nacional de Ajedrez y Asociaciones Deportivas Departamentales de Ajedrez.

b) Padres de familia de estos atletas.

c) Personas que acuden a la Práctica deportiva por salud; quienes de manera periódica utilizan las instalaciones deportivas a nivel nacional bajo la administración de la Federación Deportiva Nacional de Ajedrez y la Confederación Deportiva Autónoma de Guatemala.

Para la recopilación de datos, se solicita a nuestros entrenadores que pasen la información general incluyendo la pertenencia sociolingüística de sus atletas como máximo en los primeros 5 días del mes siguiente. Dicha información se consolida una vez al mes para generar y obtener los datos estadísticos, los cuales se analizan e interpretan a través de gráficos ilustrativos.

La institución actualmente cuenta con 22 Asociaciones Deportivas Departamentales, distribuidas por regiones a nivel nacional, de la siguiente manera:



COMPOSICIÓN DE LOS DEPARTAMENTOS POR REGIONES

REGION I

1 GUATEMALA

REGION II

2 PETEN

3 ALTA VERAPAZ

4 BAJA VERAPAZ

5 IZABAL

REGION III

6 SUCHITEPEQUEZ

7 RETALHULEU

8 ESCUINTLA

9 SANTA ROSA

10 CHIMALTENANGO

11 SACATEPEQUEZ

REGION IV

12 JALAPA

13 JUTIAPA

14 CHIQUIMULA

15 ZACAPA

16 EL PROGRESO

REGION V

17 QUETZALTENANGO

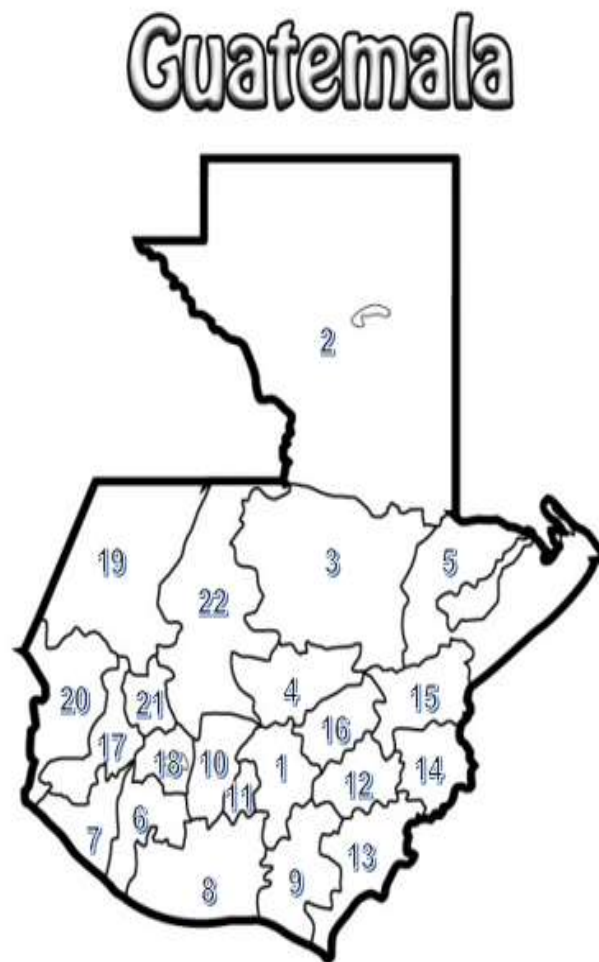
18 SOLOLA

19 HUEHUETENANGO

20 SAN MARCOS

21 TOTONICAPAN

22 EL QUICHE



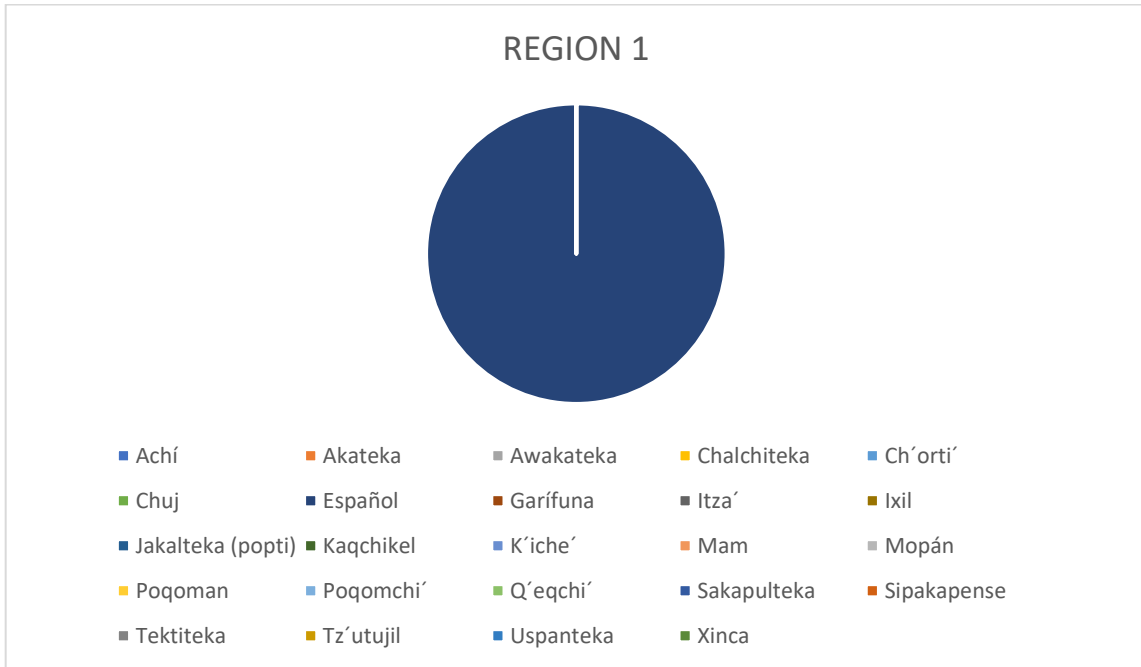
Del análisis de los datos estadísticos recopilados mensualmente, se ha podido establecer que, en cada Región, el español es el idioma habitual de uso en las instalaciones deportivas. Así mismo se informa que nuestros entrenadores departamentales tienen el conocimiento de dos o tres idiomas de su región.

Datos Generales Septiembre 2022

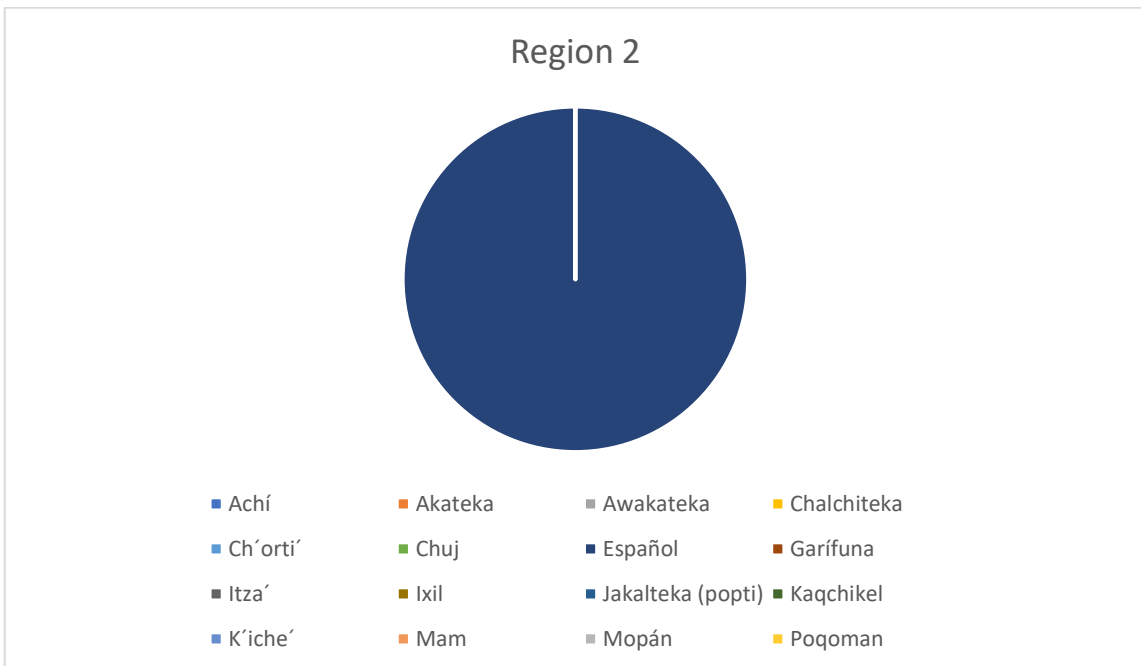
IDIOMA	REGION 1	REGION 2	REGION 3	REGION 4	REGION 5
Achí	0	0	0	0	0
Akateka	0	0	0	0	0
Awakateka	0	0	0	0	0
Chalchiteka	0	0	0	0	0
Ch'orti'	0	0	0	0	0
Chuj	0	0	0	0	0
Español	300	288	170	80	85
Garífuna	0	0	0	0	0
Itza'	0	0	0	0	0
Ixil	0	0	0	0	0
Jakalteka (popti)	0	0	0	0	0
Kaqchikel	0	0	0	0	20
K'iche'	0	0	0	0	0
Mam	0	0	0	0	5
Mopán	0	0	0	0	0
Poqoman	0	0	0	0	0
Poqomchi'	0	0	0	0	0
Q'eqchi'	0	0	0	0	20
Sakapulteka	0	0	0	0	0
Sipakapense	0	0	0	0	0
Tektiteka	0	0	0	0	0
Tz'utujil	0	0	0	0	0
Uspanteka	0	0	0	0	0
Xinca	0	0	0	0	0

Datos Generales por Región:

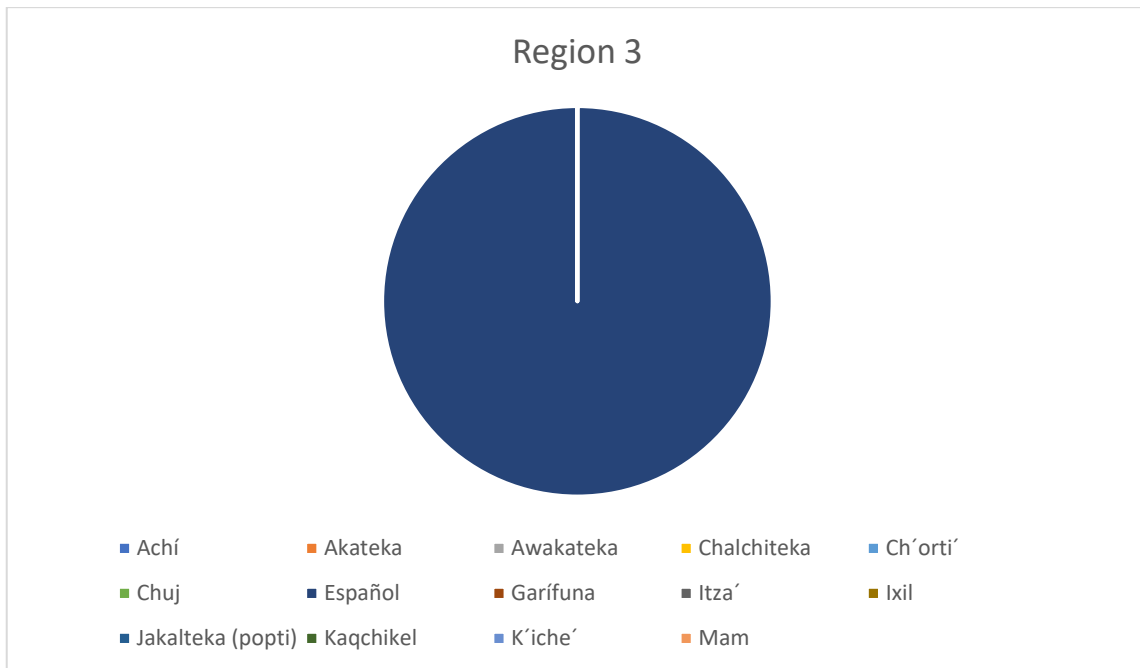
En la Región 1 el idioma Español es el que predomina.



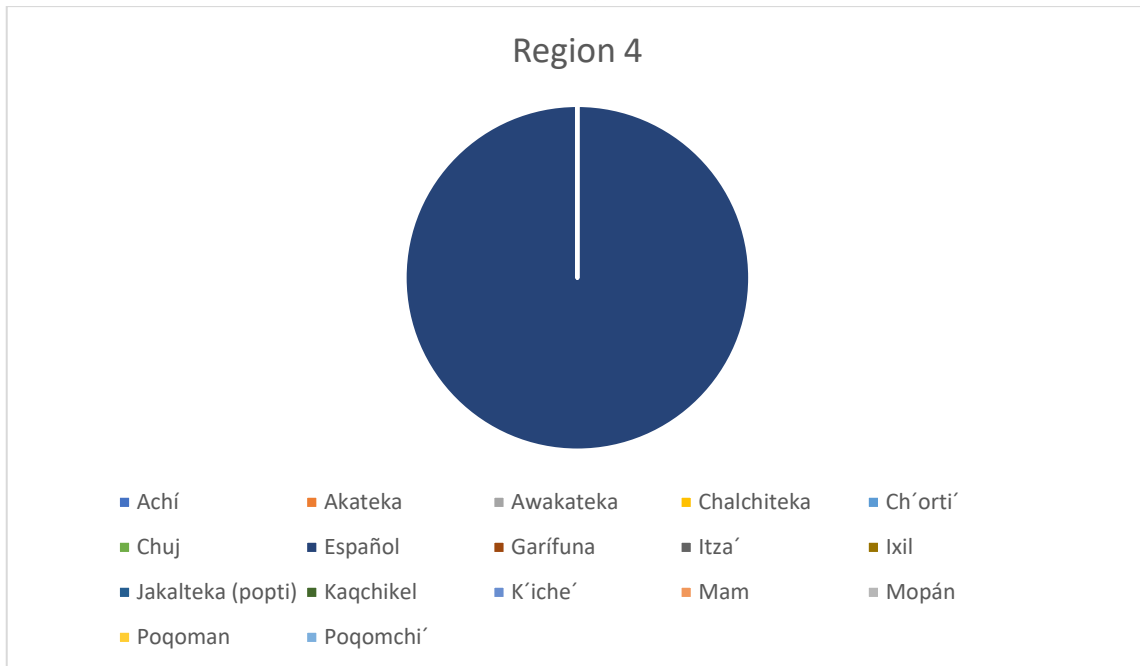
En la Región 2 es el idioma Español el que predomina:



En la Región 3 es el idioma Español el que predomina:



En la Región 4 es el idioma Español el que predomina:



En la Región 5 es el idioma Español el que predomina:

